

## LESSON - 5

- National - / / / /  
Date: \_\_\_\_\_  
Page: \_\_\_\_\_

### वंशागति और विविधता के सिद्धान्त

#### ★ वंशागति या आनुवंशिकता

[Heredity or Inheritance]

आनुवंशिक लक्षणों का एक पीढ़ी से दूसरी पीढ़ी में स्थानान्तरण ही वंशागति या आनुवंशिकता कहलाता है।

NOTE ⇒ माता - पिता के व लक्षण जो उनकी संतान में पहुँचता है आनुवंशिक लक्षण कहते हैं।

#### ★ विभिन्नता [Variations]

धारियों के बीच पायी जाने वाले अन्तर को विभिन्नता कहलाता है।

#### ★ आनुवंशिकी [Genetics]

एक विभिन्नताओं के अद्ययम को वंशागति आनुवंशिकी (Genetics) कहलाता है।

NOTE - विभिन्नता केवल लैंगिक जनन में संभव होता है।

NOTE → आनुवंशिकी के जनक  
जैगर जान मेण्डल 41 / 210

उनका जन्म 22 July 1822 ई०  
में जर्मनी के लिलसिया ग्राम  
में हुआ था।

उनका पेशा → उद्यान मटर  
7 साल ↑ (Pisum sativum)  
(1856 - 1863)

पुस्तक → Experiment in Plant hybridisation

☆ मेण्डल के मटर का पौधा चुनने  
के कारण -

- मटर एकवर्षीय पौधा है।
- बगीचे में आसानी से उगाया जा सकता है।
- मटर के पौधे के लक्षणों के विपरीत रूप एक उपस्थित हैं।
- मटर के पुष्प अभ्रमणिगी होते हैं।
- स्वपरागण / पर परागण
- मटर के पौधे एक पीढ़ी में उनके बीज उत्पन्न करते हैं।

★ मेण्डल ने सात लक्षणों की चुना 42/210

क्र.सं०	लक्षण	प्रभावी	अप्रभावी
1	लम्बाई	लम्बा	बौना
2	बीज की आकृति	गोल	झुरीदार
3	बीज का रंग	पीला	हरा
4	पुष्प का रंग	बैंगनी	सफेद
5	पुष्प की स्थिति	कक्षस्थ	अग्रस्थ
6	फल की आकृति	हरा	पीला
7	फल की आकृति	फैली हुई	सिक्की

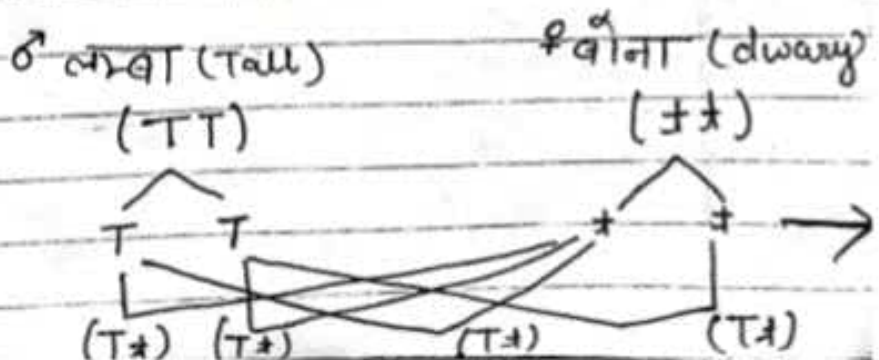
★ मेण्डल का प्रयोग मेण्डल पहले

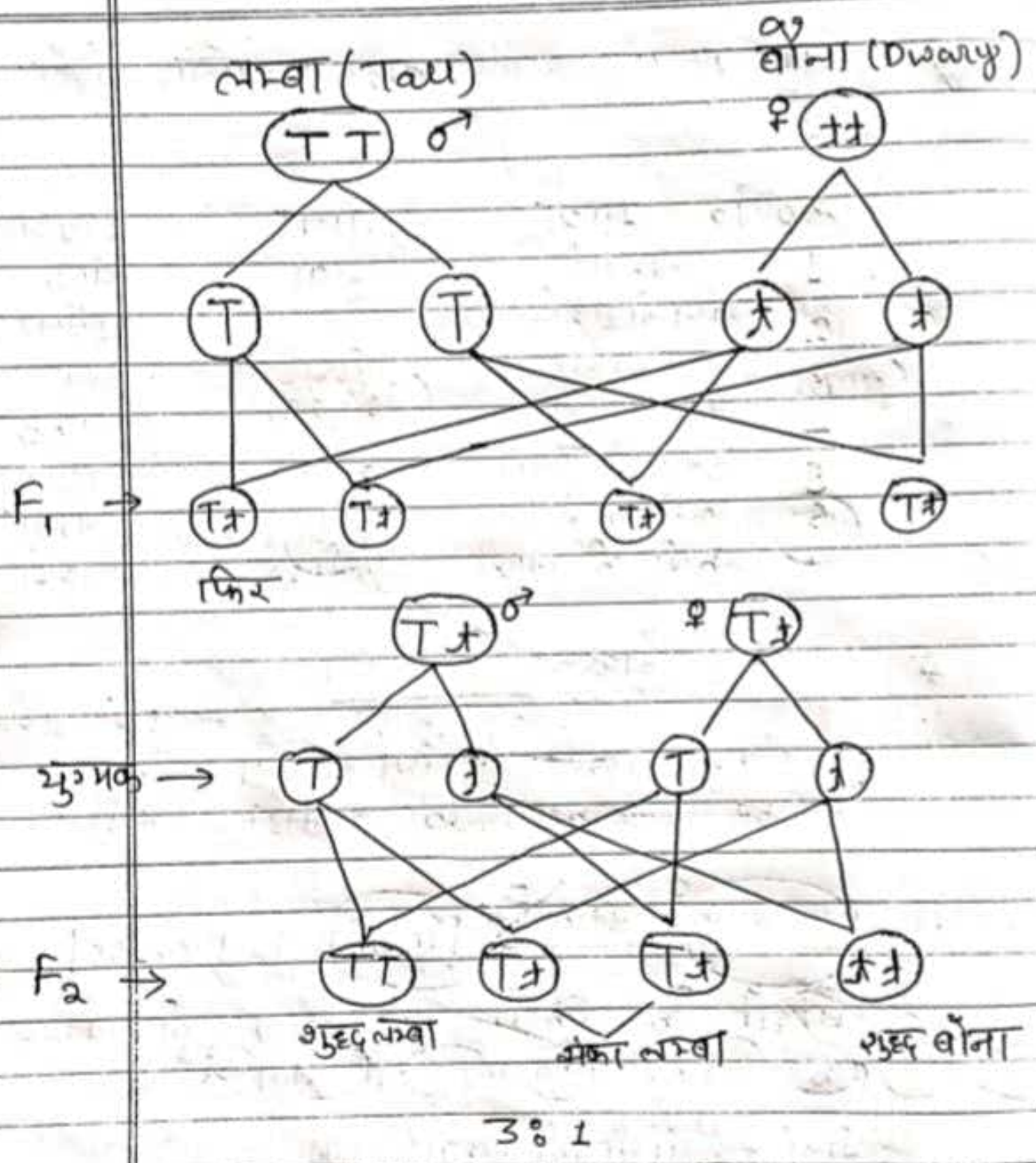
एकसंकर संकरण प्रयोग किया फिर  
 द्विसंकर संकरण का प्रयोग किया

(i) एक संकर संकरण [monohybrid cross]

पौधों के किसी एक लक्षण का संकरण एक संकर संकरण कहा जाता है

जैसे - पौधों की लम्बाई लक्षण का संकरण





★ लक्षण प्रारूप अनुपात भा फीनोटाइप

जो लक्षण उत्पन्न हुआ उसे देखकर बता सकते हैं फीनोटाइप कहलाता है

फीनोटाइप का अनुपात 3:1

★ जीन प्रारूप का अनुपात भा

जीनोटाइप अनुपात = 1:2:1

यह लक्षण दिखाई नहीं देता है इसे जीन के आधार पर अनुपात में बाँटा गया है।

(ii) द्विसंकर संकरण प्रयोग (Dihybrid cross)

मैण्डल ने जब दो लक्षणों को एक साथ लेकर प्रयोग किया।

जब दो लक्षणों को साथ लेकर संकरण कराया जाता है तब यह द्विसंकर संकरण कहलाता है।

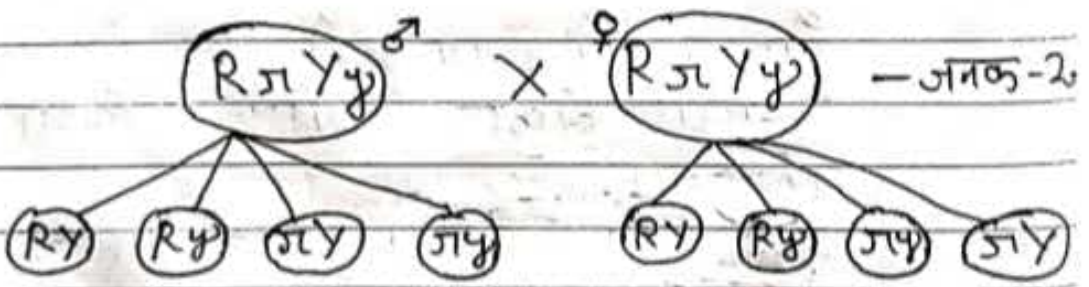
- (1) बीज का आकार → गोल शुर्दीदार  
 (2) बीज का रंग → पीला शुर्दीदार

जनक 1 - गोल, पीला (RRYY) × शुर्दीदार, हरा (rryy)



प्रथम पीढ़ी F<sub>1</sub> → RrYy

फिर F<sub>1</sub> का 2-वा परागण



	RY	Ry	YR	yy
RY	RRYY	RRYy	RrYY	RrYy
Ry	RRYy	RRyy	RrYy	Rryy
YR	RrYY	RrYy	rrYY	rrYy
yy	RrYy	Rryy	rrYy	rryy

} F<sub>2</sub>

फुनेट स्क्वियर (Rignald c Punett)

फीनोटाइप ratio →

गोल पीला      गोल हरा      स्टरीटा पीला      स्टरीटा हरा  
9      :      3      :      3      :      1

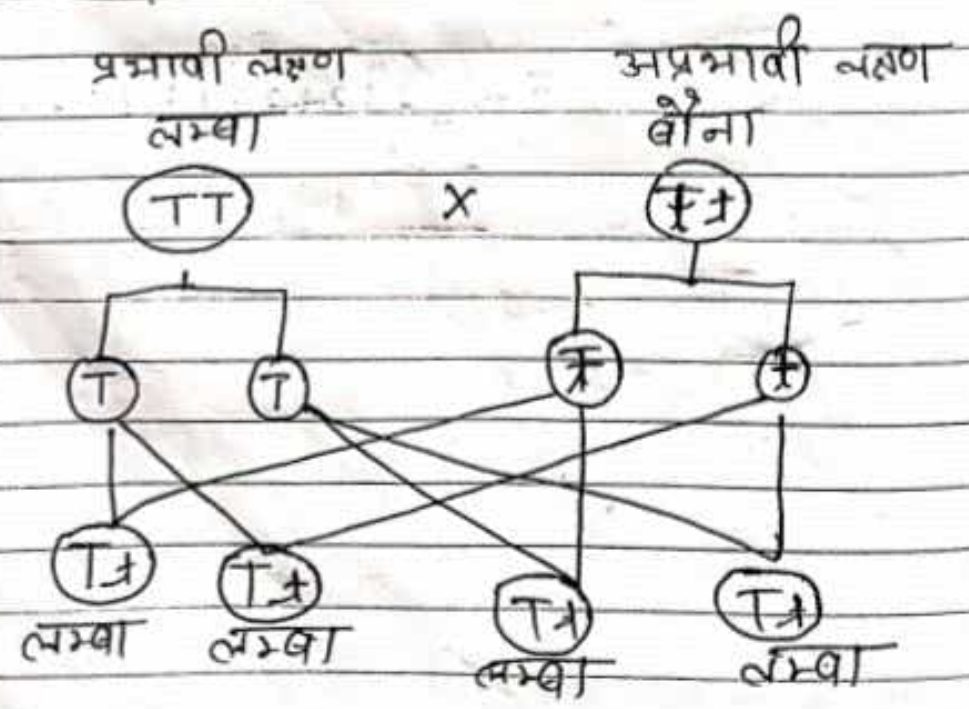
जीनोटाइप      1 : 2 : 2 : 1 : 4 : 2 : 1 : 2 : 1

★ मेण्डल के नियम - मेण्डल ने मुख्य रूप से तीन नियम दिए जा निम्न हैं।

(1) प्रभाविता का नियम [Law of Dominance]

जब प्रभावी लक्षण का जीन व अप्रभावी लक्षण का जीन दोनों साथ में उपस्थित हों तो केवल प्रभावी लक्षण वाला जीन अपना लक्षण प्रदर्शित करता है, अप्रभावी लक्षण वाला जीन अपना लक्षण उत्पन्न प्रदर्शित नहीं कर पाता है ये प्रभाविता का नियम कहलाता है।

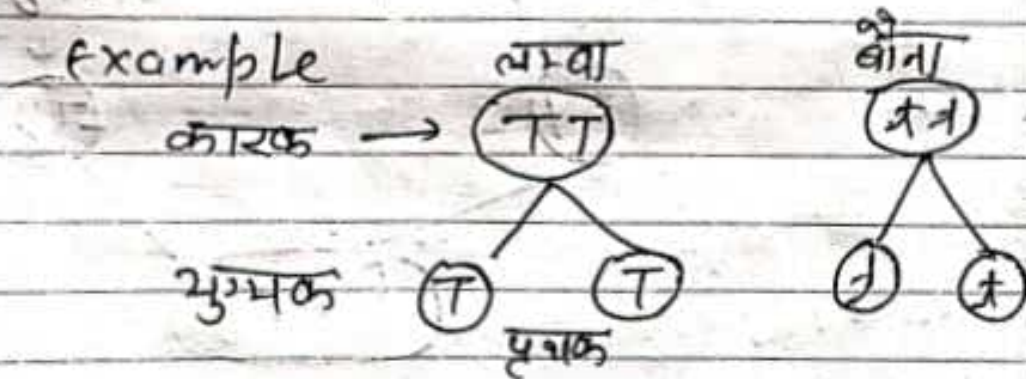
Example - चोंच की लम्बाई





[2] युग्मकों की वृद्धता अथवा  
कारकों के पृथक्करण का नियम  
विसंयोजन का नियम -

[Law of segregation] → कारक  
युग्मक बनते समय आधे-आधे  
पृथक् होकर युग्मक में चले  
जाते हैं।



[3] स्वतंत्र अपव्यूहन का नियम

[Law of Independent assortment]

जब दो लक्षणों को एक साथ  
लेकर संकरण कराया जाता है  
तो दोनों लक्षणों के जीन  
स्वतंत्र रूप से युग्मकों में  
अलग-अलग जाते हैं तथा  
स्वतंत्र रूप से अपना

लक्षण प्रकृति करते हैं।

एक लक्षण का जीन दूसरे लक्षण के जीन को प्रभावित नहीं करता है।

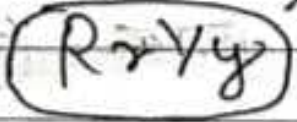

Example

गोल पीला

झुरीदार हरा

RRYY

rryy



गोल, पीला

★ लघुक्रम संकरण

के नर व मादा पौधों के लक्षण के भी मेल-जम में संकरण कराया था जिसे लघुक्रम संकरण कहते हैं।

★ पूरुवज भा प्रतीप संकरण [Back cross]

जब  $F_1$  पीढ़ी में प्राप्त संतान का संकरण पुनः उसके पूरुवज से करा जाता है तब इसे प्रतीप संकरण कहते हैं

इसमें जीनोटाइप अनुपात 1:1

★ परीक्षण संकरण -

अज्ञात जीनोटाइप वाले लम्बे पौधे का जीनोटाइप जानने के लिए परीक्षण संकरण कराया जाता है।

(i) यदि  $F_1$  पीढ़ी में सारे पौधे लम्बे हों तो अज्ञात पौधे लम्बे का जीनोटाइप (TT) होगा।

(ii) यदि लम्बे व आर्ध लम्बे तब अज्ञात पौधे लम्बे का जीनोटाइप (Tt) होगा।

★ मैण्डलवाद के अपवाद → मैण्डलवाद के अपवाद निम्न हैं-

51 / 210

(1) अपूर्ण प्रभाविता [Incomplete dominance]

इसके अनुसार, F<sub>1</sub> पीढ़ी में कोई भी लक्षण प्रभावी या अप्रभावी ना होकर मध्यवर्ती परिणाम देता है।


Example

- (i) गुलाबोस [Lathyrus jalapa] के लाल व सफेद पुष्पों के वादपी के संकरण कराने पर F<sub>1</sub> संतान के पौधों में गुलाबी पुष्प प्राप्त होते हैं।
- (ii) मीठी मटर (Lathyrus odoratus)
- (iii) स्नेपड्रैगन

(2) सहप्रभाविता [Codominance] -

दोनों जनकों के लक्षण F<sub>1</sub> पीढ़ी में प्रकट होते हैं।  
 यदि लाल पुष्प वाले पौधे का संकरण श्वेत पुष्प वाले के साथ कराया जाए तो संतान चितकवरी होती है।

रुधिर का

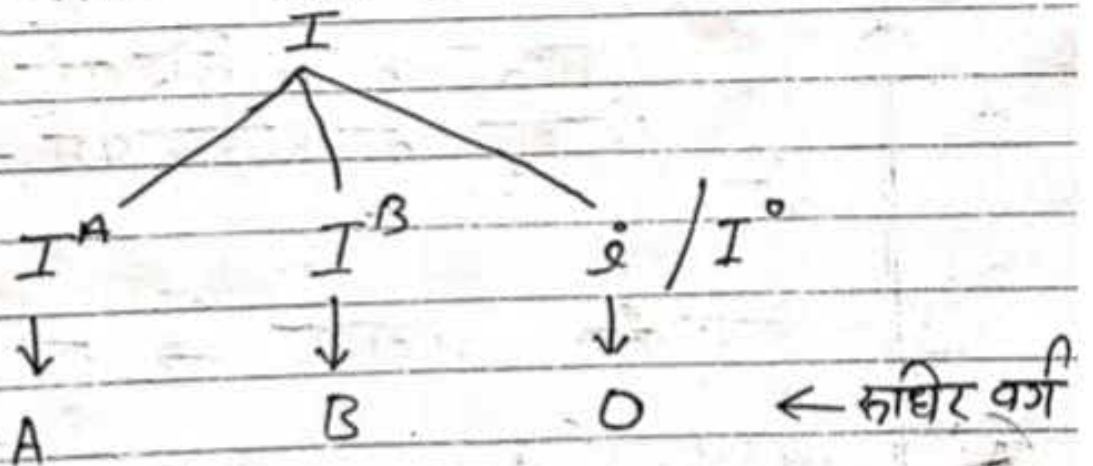


③ बहुविकल्पिता [multiple allelism]

मैण्डल ने बताया था कारक हमेशा जोड़ में होते हैं प्रत्येक लक्षण के दो ही रूप होते हैं किन्तु मानव रक्त वर्ग में एक लक्षण के दो से अधिक विकल्प हैं यह निम्न ही बहुविकल्पिता कहलाता है।

Example - मानव रक्त वर्ग  
 A, B, AB, O

मानव में चार प्रकार के रक्त वर्गों को निर्धारित करने के लिए I जिम्मेदार होता है



$I^A$  व  $I^B$  पर पूर्ण रूप से प्रभावी होते हैं।

$I^A I^A \longrightarrow A$   
 $I^B I^B \longrightarrow B$   
 $i i \longrightarrow O$

} रुधिर वर्ग

$I^A i \longrightarrow A$   
 $I^B i \longrightarrow B$   
 $I^A I^B \longrightarrow AB$

### Example

- ① पिता का रुधिर वर्ग - A  
 शिशु का रुधिर वर्ग - O है  
 तो जीनोटाइप -

पिता की जीनोटाइप  $\rightarrow I^A i$

### ④ बहुवभाविता -

कई जीनोटाइप इसमें एक जीन  
 निभान्तिता करता है।

- ⑤ बहुजीनी वंशागति - में एक लक्षण  
 को एक से अधिक जीन  
 निभान्तिता करते हैं।  
 उदाहरण -  
 गेहूँ में केरनक रंग - (एन एडले - 1900)

★ (Twins)  
जुड़ावा बच्चों - दो बच्चों के एक  
 साथ जन्मे को ~~जुड़ावा~~ जुड़ावा  
 बच्चों या यमज कहते हैं।  
 ये निम्न प्रकार के होते हैं -

(1) एक युग्मनजी यमज [monozygotic twins]

इसमें अण्डाणु व शुक्राणु के  
 निषेचन के पश्चात् वन युग्मनज  
 विभाजन द्वारा दो बालस्टीमीयर्स  
 बनाता है यदि वे दोनों बालस्टीमीयर्स  
 अलग-अलग हो जायें तो  
 वे विकसित होकर पुनः अलग-  
 अलग भ्रूण बनाते हैं जो  
 विकसित होकर नये संतान  
 का रूप लेता है इससे प्राप्त  
 दोनों संतान जैगिक आधार पर  
 समरूप होते हैं।

(2) द्वियुग्मनजी यमज [Dizygotic Twins]

भादा में 28 दिनों में  
 समान्य अवस्था में सिर्फ एक  
 अण्डाणु बन कर बाहर आता है

लेकिन कभी-कभी दो अण्डाणु  
24 दिन में निकल आते तथा  
इसक्राणु से निषेचन करने के  
पश्चात् दो अलग भ्रूण का  
निर्माण करते हैं जो विकसित  
होकर दो संतान उत्पन्न होता है

ये संतान जैदिक रूप से  
समरूप या भिन्न हो सका  
है।

(3)

### सामी भ्रमज (Siamese Twins)


इसमें बालसामीभ्रम पूर्ण रूप से  
अलग नहीं होते पाते हैं वे  
कहीं पर जुड़े हुए होते हैं  
जो निषेचन के पश्चात् दो भ्रूण  
बनता है जो आपस में  
जुड़े हुए नभ्र संतान उत्पन्न  
करता है जो आपस में  
जुड़े हुए होते हैं।



# ☆ लिंग निर्धारण

मनुष्य में गुणसूत्र 46 होता है

23 जोड़ी गुणसूत्र 46 → 22 जोड़ी गुणसूत्र (दोहरे गुणसूत्र)



2 गुणसूत्र (लिंग गुणसूत्र)

या 1 जोड़ी



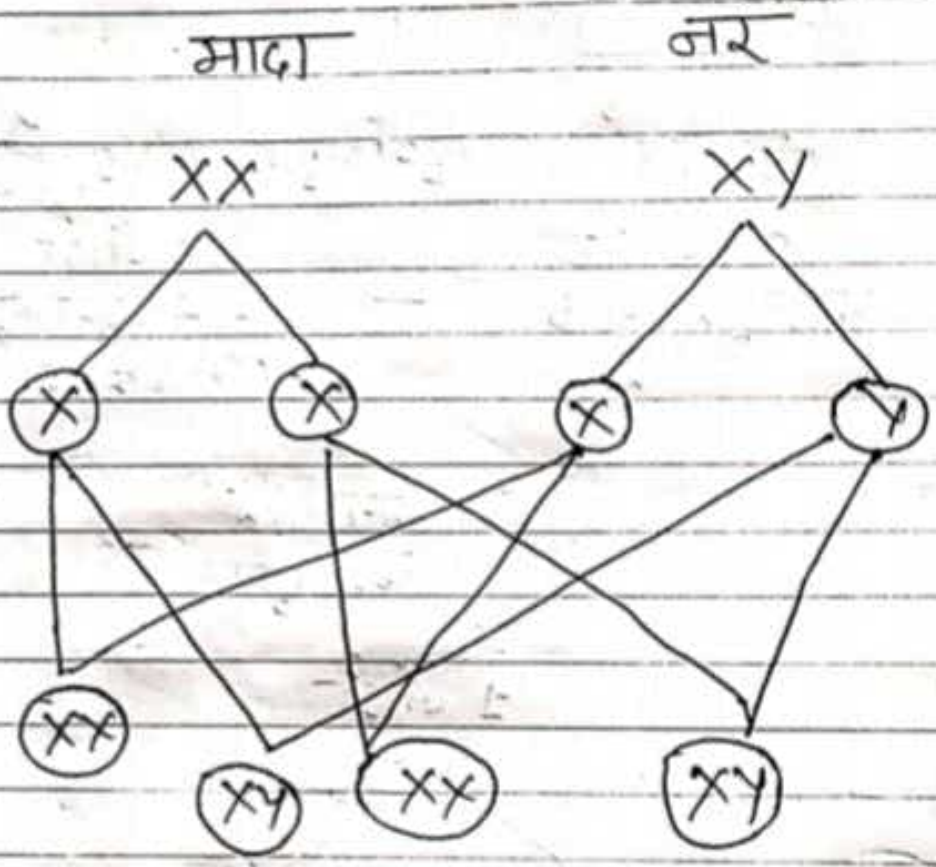
मर XY

मादा XX

(1) गुणसूत्री द्वारा लिंग निर्धारण -  
निम्न प्रकार होता है।

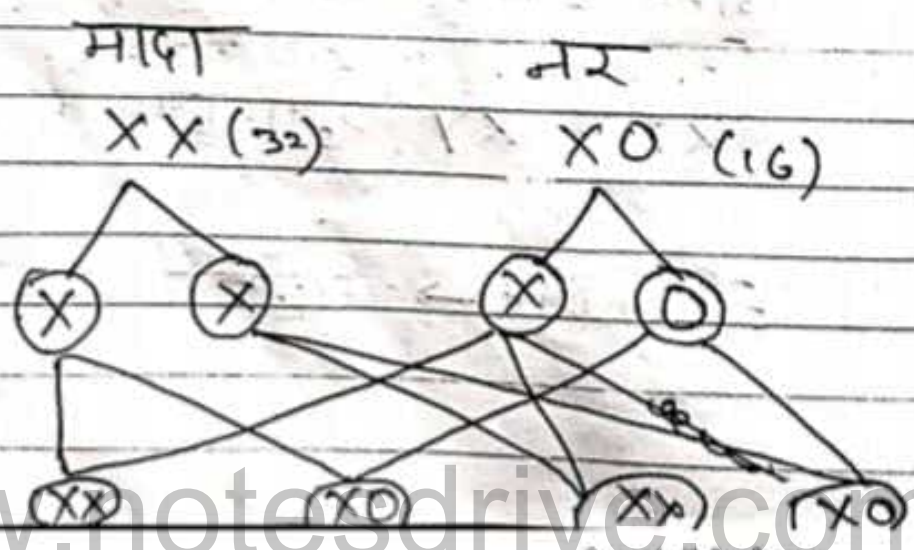
(i) XX - XY गुणसूत्री के द्वारा लिंग निर्धारण

Example → मनुष्यों व ड्रोसोफिला मच्छी



50% नर व 50% मादा

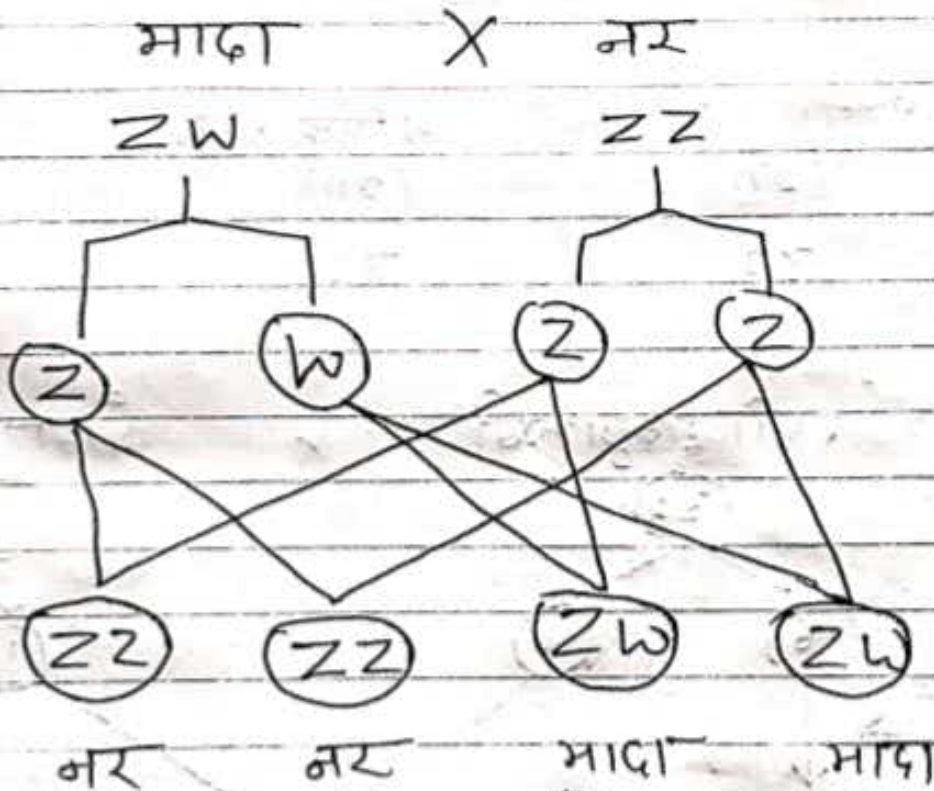
(ii) XX - XO गुणसूत्री द्वारा लिंग निर्धारण  
 उदाहरण - टिट्टी, खटमल, कृमिधों



50% नर 50% मादा

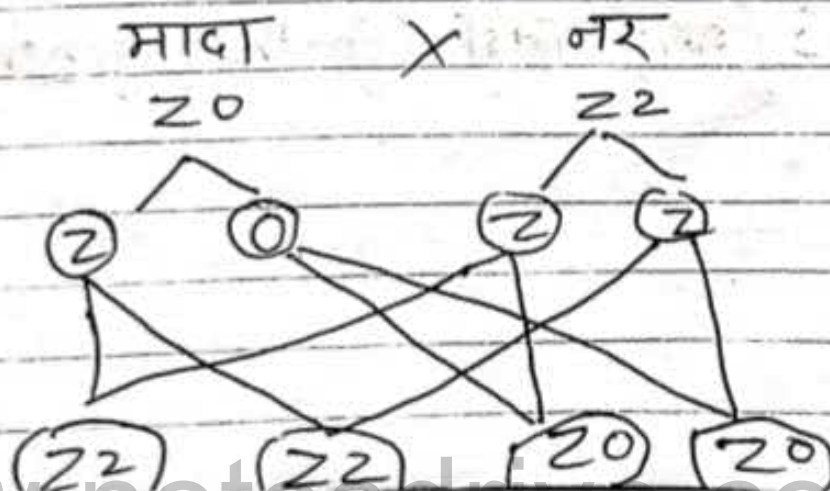
(iii) ZW-ZZ गुण सूर्यो द्वारा-

Example - कीटों में, गच्छली, सरीसृप में



(iv) ZO-ZZ गुण सूर्यो द्वारा

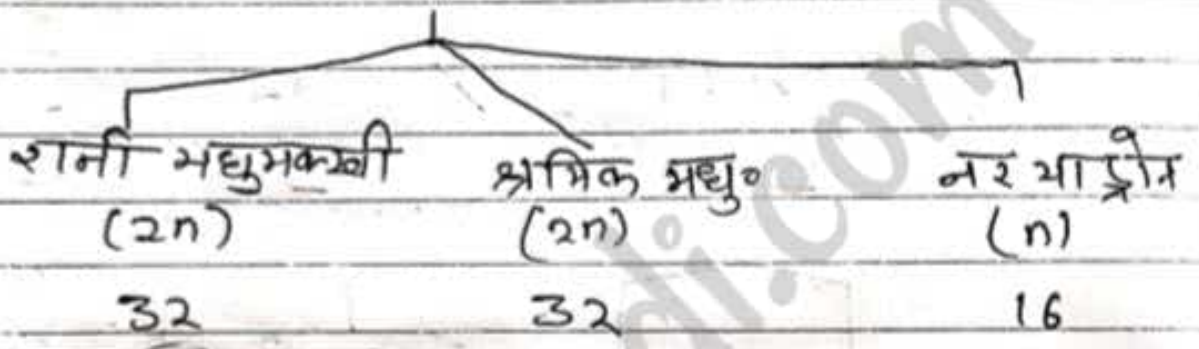
Example - तितिलियों, माँप



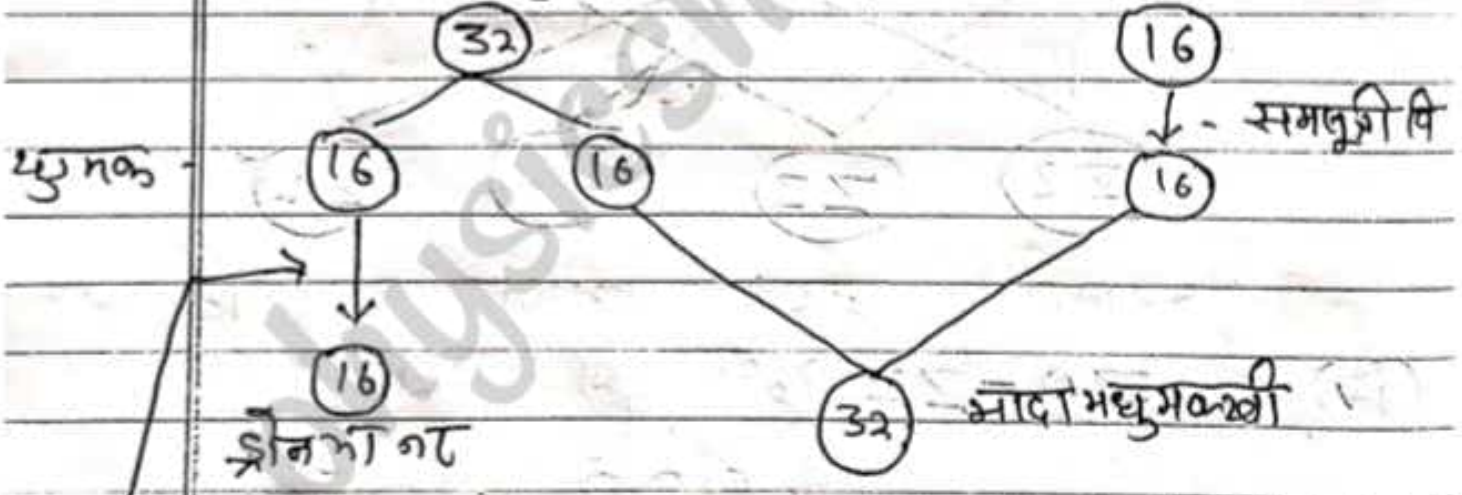
3) द्विगुणित अणुगुणित क्रिमाविधि -

Example - चीटी, मधुमक्खी आदि

मधुमक्खी



रानी मधुमक्खी x ड्रोन नर



अणुगुणकजनन (Parthenogenesis)

☆ गुणसूत्रीय या क्रोमसोम विकार

निम्नलिखित दो ~~प्रक्रिया~~ प्रक्रिया में होता है।

(i) एकाधिसूत्रता (Trisomy) →

किसी जोड़ी में गुणसूत्रों की संख्या 3 हो जाय तो यह एकाधिसूत्रता कहलाता है।

(ii) एकलसूत्रता (monosomy)

किसी जोड़ी में एक गुणसूत्र कम हो जाय ( $2-1=1$ ) तब यह एकलसूत्रता कहलाता है।

☆ मानव में आनुवंशिक अनियंत्रता  
[Genetic disorder in Human]

(A) दैहिक गुणसूत्रों में परिवर्तन द्वारा रोग-

दैहिक गुणसूत्र 22 जोड़ी या 44 होता है। इनमें परिवर्तन उत्पन्न रोग निम्न है।

Important

(i) डाउन सिन्ड्रोम

कारण

यह रोग 21<sup>वीं</sup> जोड़ी के गुणसूत्र में एकाधिकसूत्रता (1 गुणसूत्र की वृद्धि) के कारण होता है

लक्षण-

- इस रोग से ग्रस्त मनुष्य में निम्न लक्षण प्रकृति होते हैं।
- चेहरा मंगोलियन की भाँति
- भाषा चौड़ा, गर्दन व अँगुली छोटी
- कद छोटा, मन्द बुद्धि
- खुरदरी त्वचा, मोटी जीभ
- उभरा हुआ निचला होठ

इसे मंगोलियन जड़ता रोग भी कहते हैं।

Note → इस रोग के खोजकर्ता लैंगडीन डाउन हैं।

(ii) एडवर्ड सिन्ड्रोम

यह रोग 18<sup>वीं</sup> जोड़ी के गुणसूत्र के एकाधिकसूत्रता के कारण होता है

इसे मानव में गुणसूत्र की संख्या 47 हो जाती है।

लक्षण -

इस रोग के लक्षण निम्न हैं

- नाक चींच के समान
- विकृति सर
- कान बड़े बटके हुए
- भ्रान्तिक व आरिक्त वृद्धि कम होती है

(111)

पलाऊ सिन्ड्रोम

यह रोग 13वीं

जोड़ी के गुणसूत्र में एकाधिसूत्रता के कारण होता है।

लक्षण -

इस रोग ग्रसित बच्चे अधिकतर जन्म नहीं ले पाते हैं यदि जन्म हो जाता है तो उनके पहले वर्ष में ही मृत्यु हो जाती है।

(B) लिंग गुणसूत्र में परिवर्तन द्वारा -

इसके कारण विभिन्न रोग होते हैं -

(i) क्लाइनफेल्टर्स सिन्ड्रोम -

लिंग गुणसूत्रों में एकाधिकसूत्रता कारण यह रोग होता है  
उदाहरण (XXY)

लक्षण =

Y - गुणसूत्र के कारण पुरुषों के समान

X - गुण के कारण वृषण जननांग अल्पविकसित स्तन विकसित

भर वन्द्य होते हैं ।

NOTE पुरुषों में स्तन के विकास की उम्हिया गाइकी मस्टिशा कहलाता है ।



(11) टर्नर सिण्ड्रोम  $\rightarrow$  यह रोग  
लिंगगुणसूत्र के अल्पसूत्रता के  
कारण होता है।

लक्षण - इससे प्रभावित मादा में

- अण्डाशय कम विकसित
- लम्बाई कम
- गर्दन अल्पवृद्ध होता है।

★ कायिक गुणसूत्र के जीन में परिवर्तन  
से उत्पन्न रोग -  
रोग क्रमानुसार है - निम्नलिखित

(1) रजकहीनता [Albinism]

इस रोग से ग्रसित जीव में  
मिलेनिन वर्णक का संश्लेषण नहीं  
होता जिसके कारण उनके त्वचा  
का रंग सफेद होता है।

कारण -

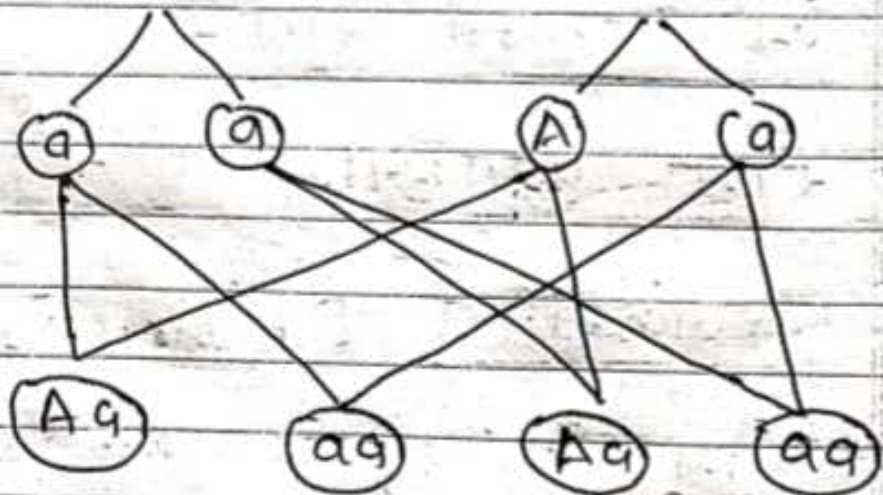
(aa) अप्रबल जीन लाइगेसिनेज एंजाइम बनाने लक्ष्य नहीं होता है जिसके मिलेनिन नहीं बनता है ।

लक्षण -

बाल झुँफ, लवचा झुँफ, कुत्ली बाल या गुलाबी

रजकहीनता रोग की वशागति

रजकहीन नर (aa) X सामान्य मादा (Aa)



50% सामान्य

50% रजकहीन रोग से ग्रस्त

### (ii) एल्केप्टी न्यूरिया

फिनाइलएलेनीन व टाइरोसीन → उपपाच्य के एक चरण में होमोजेनिसिक का निर्माण होता है।

कारण -

हमारे शरीर में होमोजेनिसिक अम्ल का उपपाच्य होना चाहिए किन्तु अप्रबल जीन के कारण होमोजेनिसिक अम्ल का उपपाच्य नहीं होता है।

लक्षण

होमोजेनिसिक अम्ल की अतिता के कारण यह मूत्र के बाहर आता है। इसके उपस्थिति में मूत्र का रंग वायु काला पड़ जाता है।

### (iii) फिनाइलकीटो न्यूरिया -

कारण

फिनाइलएलेनीन नामक अमीनो अम्ल को टाइरोसीन नामक अमीनो अम्ल में बदलने वाला एन्जाइम अनुपस्थित होता है।

जिसके कारण फिनाइलएलेनीन के तंत्रिका ऊतक को प्रभावित करता है तथा फिनाइलकीटो न्यूरिया नामक रोग उत्पन्न करता है।

लक्षण -

इस रोग का मुख्य लक्षण  
मस्तिष्क विकास में बाधा  
अपन्न होता है अर्थात्  
मस्तिष्क अल्पविकसित होता है।

(iv)

दात्र कौशिका अरक्तता

(Sickle cell anemia)

भा हमियाँकार रुधिराणु रक्ताल्पता

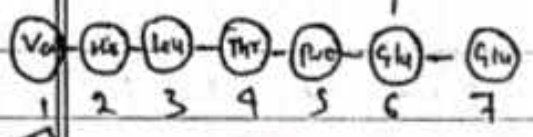
इस रोग से ग्रसित व्यक्ति  
को जब आक्सीजन की कमी  
होता है तब RBC में हिमोग्लो  
बिन अणु की संरचना में  
परिवर्तन हो जाता है जिससे  
RBC का आकार हमियाँकार  
के रूप में परिवर्तित हो  
जाता है।

कारण -

पाठ कौशिका अक्षरा से

साधारण  $Hb^A$   
 जीन ... GAG ...  
 ... CTC ...

↓  
 mRNA ... GAG ...

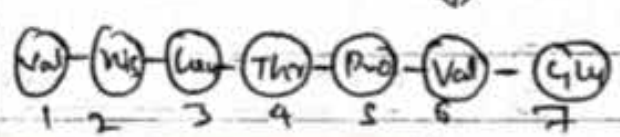


β ग्लोबिन

महाप्लेक्स

$Hb^S$   
 जीन ... GTG ...  
 ... CAC ...

↓  
 mRNA ... GUG ...



यह रोग जीन में बिन्दु परिवर्तन के कारण होता है

Sickle cell anemia की वंशागति

$Hb^A Hb^A$  → साधारण

$Hb^A Hb^S$  → साधारण

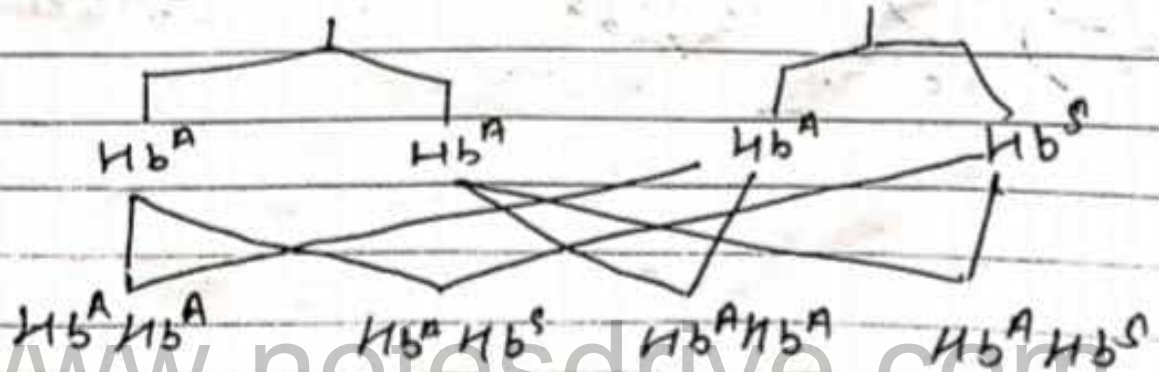
$Hb^S Hb^S$  → रोगी (SCA)

साधारण पुरुष

$Hb^A Hb^A$

रोगी स्त्री (विलममुग्धी)

$Hb^A Hb^S$



★ लिंग गुणसूत्री पर अवस्थित जीन्स के परिवर्तन -

(i) X-सहलग्न रोग - हीमोफीलिया, वगन्धिता

(A) हीमोफीलिया - [Hemophilia]

इस रोग से पीड़ित व्यक्ति में चोट लगने पर रुधिर का थक्का नहीं बनता और लगातार रुधिर बहने के कारण रोगी की मृत्यु हो जाती है।

यह रोग अप्रभावी X सहलग्न जीन के कारण होता है।

(B) वगन्धिता (colour blindness)

इस रोग से ग्रसित व्यक्ति लाल व हरे रंग का भेद नहीं कर पाता। इसका जीन X गुणसूत्र पर अवस्थित होता है।